

# 令和7年度 就学支援金・臨時支援金・奨学給付金の周知用リーフレット①

令和7年度版

**大切なお知らせ**

## 高校生の学びを支えます。

● 高等学校等就学支援金 ● 高校生等臨時支援金

**高等学校等就学支援金** (年収約910万円未満世帯(次頁参照)) **及び** **高校生等臨時支援金** (年収約910万円以上世帯)

により、授業料の支援を受けることができます。

支援を希望される方には、**学校からの案内に従って、申請手続きが必要**となります。

**支給額のイメージ**

※1 私立高校(通信制)は29万7,000円、国公立の高等専門学校(1~3年)は29万4,600円が支給上限額  
 ※2 両親・高校生・中学生の4人家族で、両親の一方が働いている場合の目安(家族構成別の年収目安は次頁下表参照)  
 ※3 令和8年度からの所得制限の撤廃や私立高校等の加算額の引き上げも含めたいわゆる「高校授業料の無償化」を別途検討中です。

学校により、就学支援金及び臨時支援金の支給決定までの間、授業料を徴収し、就学支援金相当額を後日還付する場合があります。なお、経済的に困難な家庭に対しては、授業料徴収の猶予措置等を利用できる場合もあります。詳細は学校へお問い合わせください。

文部科学省のwebサイトには、制度の最新・詳細情報などを掲載しています。

**文部科学省** MINISTRY OF EDUCATION, CULTURE, SPORTS, SCIENCE AND TECHNOLOGY JAPAN

**高校生等への修学支援** 検索

[https://www.mext.go.jp/a\\_menu/shotou/mushouka/index.htm](https://www.mext.go.jp/a_menu/shotou/mushouka/index.htm)

**大切なお知らせ**

## 高校生の学びを支えます。

奨学のための給付金 **高校生等奨学給付金**

教科書費、教材費など、授業料以外の教育費を支援する **返還不要の給付金です。**

**対象世帯**

- 生活保護世帯
- 住民税所得割が非課税の世帯
- ※ 家計が急変して非課税相当になった世帯も対象になります。

**お申し込み**

- お住まいの都道府県または学校への申し込みが必要です。
- 新入生は、4~6月に**一部早期支給**の申請ができます。
- ※ 授業料支援の高等学校等就学支援金とは別々に申し込みが必要です。
- ※ 都道府県によって実施状況が異なります。

**令和7年度の給付額**

世帯状況	給付額(年額)	
	国公立	私立
生活保護受給世帯【全日制等・通信制】	3万2,300円	5万2,600円
非課税世帯【全日制等】	14万3,700円	15万2,000円
非課税世帯【通信制・専攻科】	5万500円	5万2,100円

※ 家計急変の場合は、申込み月によって給付額が変わります。

詳しくは、**お住まいの都道府県または学校**にお問い合わせください。

文部科学省のwebサイトに都道府県のお問合せ先などを掲載しています。  
[http://www.mext.go.jp/a\\_menu/shotou/mushouka/detail/1353842.htm](http://www.mext.go.jp/a_menu/shotou/mushouka/detail/1353842.htm)

## 高等学校等就学支援金

※令和6年度までの手続きや支援内容と同じです。

### お申し込みについて

新入生の皆さん

入学時の4月など 手続きが必要な時期に学校から案内があります。必ず確認してください。

在校生の皆さん

収入状況の届出が必要となる7月頃までに 学校から案内があります。

※ 原則として、オンラインで申請します。また、マイナンバーを利用することで手続きが簡単になります。(都道府県ごとに申請方法が異なるので、学校からの案内に従って申請してください。)

### 対象となる方の判定基準について

次の計算式(両親2人分の合計額)により判定します。

$$\text{計算式} = \text{市町村民税の課税標準額} \times 6\% - \text{市町村民税の調整控除の額}$$

※ 政令指定都市の場合は、「調整控除の額」に3/4を乗じて計算します。

ご自身の課税標準額などはマイナンバーで「わたしの情報」から確認できます。(マイナンバーカードが必要です。)



### 上記による算出額

算出額 15万4,500円未満 → 支給額 最大 39万6,000円

算出額 15万4,500円以上 30万4,200円未満 → 支給額 11万8,800円

※ 収入の修正申告や税額の更正決定により市町村民税の課税所得額(課税標準額)又は市町村民税の調整控除額の変更があった場合や、離婚・死別等により保護者等の実態があった場合は、受給資格や支給額の変更、就学支援金の返納等が生じる可能性がありますので、学校を通じて都道府県(国立高校等の場合は学校を通じて文部科学省)に対して、速やかに収入状況届出を提出する必要があります。

### (参考) 支援の対象になる世帯の年取目算

	子の人数	11万8,800円の支給	39万6,000円の支給
両親のうち一方が働いている場合	子2人(高校生・高校生) 扶養控除対象者が2人の場合	～約950万円	～約640万円
	子2人(大学生・高校生) 扶養控除対象者が1人、特定扶養控除対象者が1人の場合	～約980万円	～約650万円
両親共働きの場合	子2人(高校生・中学生以下) 扶養控除対象者が1人の場合	～約1,030万円	～約660万円
	子2人(高校生・高校生) 扶養控除対象者が2人の場合	～約1,070万円	～約720万円
	子2人(大学生・高校生) 扶養控除対象者が1人、特定扶養控除対象者が1人の場合	～約1,090万円	～約740万円

※ 支給額は、私立高校(全日制)の場合。  
 ※ 子については、中学生以下は、15歳以下、高校生は16～18歳、大学生は19～22歳の場合。  
 ※ 給与所得以外の収入はないものとし、両親共働きの場合、両親は同額として計算した場合。

### 家計急変支援制度について

保護者等の負傷・疾病による療養のため勤務できないこと、その他自己の真めに帰することのできない理由による離職など、従前得ていた収入を得ることができない場合に授業料を支援する制度です。家計急変事由が発生した場合、速やかに学校に相談(又は申請)してください。

文科省家計急変支援制度サイト [https://www.mext.go.jp/a\\_menu/shotou/mushouka/011754.html](https://www.mext.go.jp/a_menu/shotou/mushouka/011754.html)

主な要件: 対象となる家計急変事由に該当 + 世帯年収が約590万円未満相当まで減少

支給限度額: 月額 3万3,000円 (※公立高校等は月額9,900円)

## 高校生等臨時支援金

※令和7年度限りの事業です。令和8年度以降については、別途検討中です。

### 高校生等臨時支援金について

令和7年の通常国会での審議の結果、高校生の返還不要の授業料支援の対象者の範囲が広がりました。高等学校等就学支援金に申請した結果、年収約910万円以上世帯と判定された場合に、高校生等臨時支援金が新たに支給されます。(令和7年度限り※1・新規)

支援額 国公立共通のいわゆる基準額である 年額 11万8,800円※2

※1 令和8年度からの所得制限の撤廃や私立高校等の加算額を引き上げも含めたいわゆる「高校授業料の無償化」を別途検討中です。  
 ※2 11万8,800円は上限額。学校種により異なることがあります。

### お申し込みについて

新入生の皆さん

高等学校等就学支援金の判定結果を用いて、受給資格の判定を行います。

在校生の皆さん

7月頃までに 学校から案内があります。必ず確認してください。

※ 原則として、高等学校等就学支援金のためのオンライン申請の仕組みを活用します。  
 ※ これまで、高等学校等就学支援金に申請していない方、受給資格の認定がされていない方(年収約910万円以上世帯の方)は、原則として、高等学校等就学支援金に再度申請していただく必要があります。

高等学校等就学支援金、高校生等臨時支援金のいずれについても、都道府県ごとに申請方法が異なりますので、学校からの案内に従って申請してください。

※ 学校により、就学支援金・臨時支援金の支給決定までの間、授業料を徴収し、就学支援金・臨時支援金相当額を後日還付する場合があります。なお、経済的に困難な家庭に対しては、授業料徴収の猶予措置等を利用できる場合もあります。詳細は学校へお問い合わせください。

### 対象となる高校生

日本国内に住所を有する方が対象です

対象となる学校種は次のとおりです



※ そのほか、在学期間等の要件がありますので、詳細は学校へお問い合わせください。

- ・高等学校
- ・中等教育学校(後期課程)
- ・高等専門学校(1～3年)
- ・専修学校高等課程
- ・専修学校一般課程及び各種学校のうち国家資格者養成課程(中学校卒業後入所資格とするもの)を置くもの
- ・各種学校のうち告示指定を受けた外国人学校
- ・海上技術学校

### 高等学校等就学支援金、高校生等臨時支援金共通事項

お問い合わせについて



学校または都道府県へお問い合わせください。

公立 [https://www.mext.go.jp/a\\_menu/shotou/mushouka/1292209.htm](https://www.mext.go.jp/a_menu/shotou/mushouka/1292209.htm)



私立 [https://www.mext.go.jp/a\\_menu/shotou/mushouka/1292214.htm](https://www.mext.go.jp/a_menu/shotou/mushouka/1292214.htm)





# 2020年4月からスタートした返還不要の給付型奨学金と授業料・入学金の減免が拡大中！

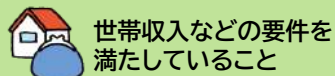


対象機関のリスト 新制度の詳細な要件やQ&A

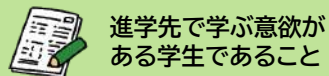


## どんな学生が対象になるの？

要件を満たす学生が対象で、入学生も在学生も対象です！



&



★高校までの成績だけで判断せず、レポートなどで学ぶ意欲を確認!!

## 対象になる学校は？

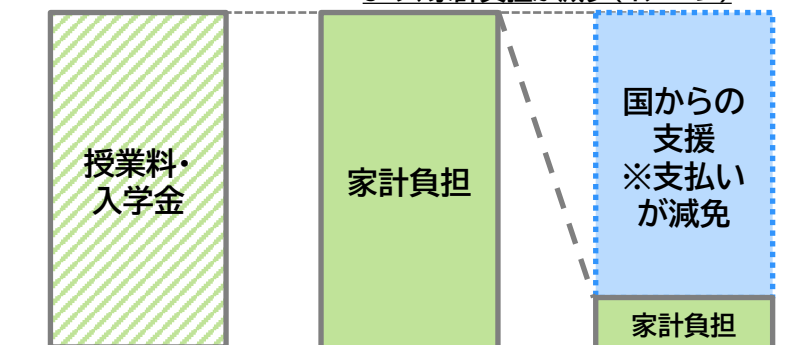
一定の要件を満たすことを国等が確認した  
大学、短期大学、高等専門学校(4年・5年)、専門学校が対象です。

★通いたい学校・在学している学校が対象かはこちらからチェック！

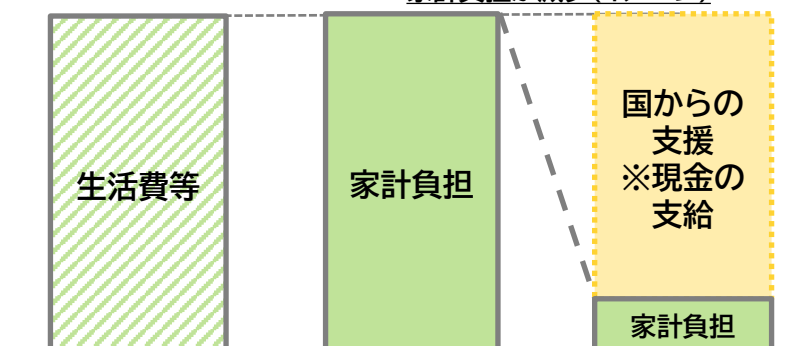
## どんな支援が受けられるの？

世帯年収や、扶養する子供の数の状況に応じ、返還不要の給付型奨学金や授業料・入学金の減額・免除が受けられます。

授業料・入学金の減免を利用することにより、家計負担が減少(イメージ)



給付型奨学金を利用することにより家計負担が減少(イメージ)



## 支援額は？

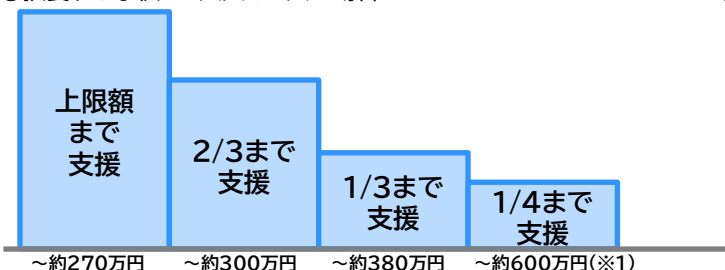
※支援額は単位未満を四捨五入しています。

### 授業料等減免の上限額(年額)

国公立か、私立かや、学校種に応じて支援額が変わります。

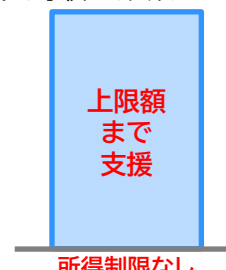
	国公立		私立	
	入学金	授業料	入学金	授業料
大学	28万円	54万円	26万円	70万円
短期大学	17万円	39万円	25万円	62万円
高等専門学校	8万円	23万円	13万円	70万円
専門学校	7万円	17万円	16万円	59万円

①扶養する子供が1人又は2人の場合



(※1)私立理工農系のみ。ただし大学・高専は1/3まで支援

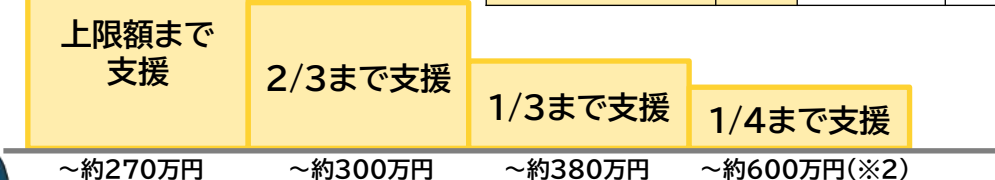
②扶養する子供が3人以上の場合(R7~)



### 給付型奨学金の支給額(年額)

国公立かや、私立かのほか、通学形態に応じて支援額が変わります。

		自宅通学	自宅外通学
大学・短期大学・専門学校	国公立	35万円	80万円
	私立	46万円	91万円
高等専門学校	国公立	21万円	41万円
	私立	32万円	52万円



(※2)多子世帯のみ。

➡ まずは、在籍する高校や大学等、もしくは、日本学生支援機構(0570-666-301)に相談！

